




中華電信MOD MRC50BT遙控器按鍵功能

本頁僅述遙控器按鍵的一般功能，操作時仍請以螢幕畫面的說明為準。
本圖僅為示意，按鍵位置依所屬遙控器型號可能與圖中略有差異，請以實物標示為準。

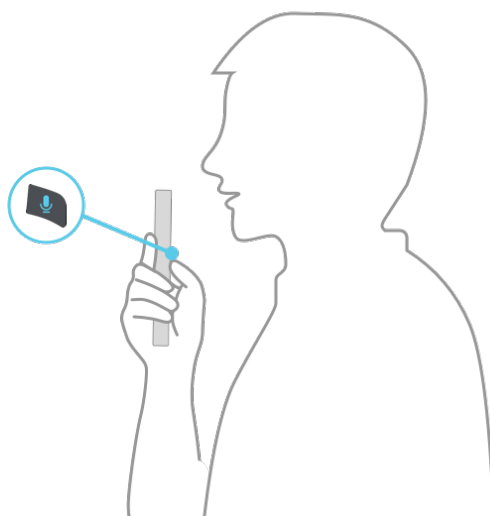
-  語音提示燈：亮藍燈時可進行語搜尋
-  低電量提示燈：亮橘燈時請更換電池
-  收音孔



- 低電量提示指：按一任何按鍵「低電量提示燈」閃10下代表電池低電量，請更換電池。

如何使用語音

1 長按遙控器 語音鍵



2 等待「遙控器語音提示燈亮」及「電視出現語音搜尋畫面」



[註]為提供更好服務品質，MOD產品及畫面不斷優化，最新畫面請以電視上呈現為準。

3 對準「遙控器收音孔」進行語音搜尋

目前可搜尋「頻道名稱」、「頻道號碼」、「影片名稱」或頻道轉台等功能。

